H28 学校評価保護者アンケート集計結果　　回収　149 人

評価尺度(1～15)

4 そう思う　3 どちらかといえばそう思う　2 あまりそう思わない　1 全くそう思わない　0 わからない

テキスト

質問項目

1 学校の教育方針や教育活動の内容、取り組みがわかりやすく伝わっていますか。

	4	3	2	1	0	計	平均
人数	35	83	26	3	2	149	3.0
%	23.5	55.7	17.4	2.0	1.3		

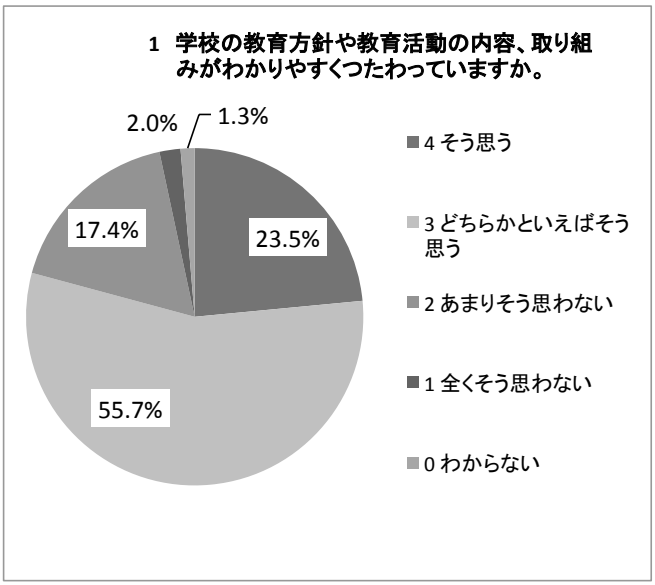

2 学校は学校目標の実現に向けて積極的に取り組んでいますか。

	4	3	2	1	0	計	平均
人数	30	78	30	4	7	149	2.9
%	20.1	52.3	20.1	2.7	4.7		

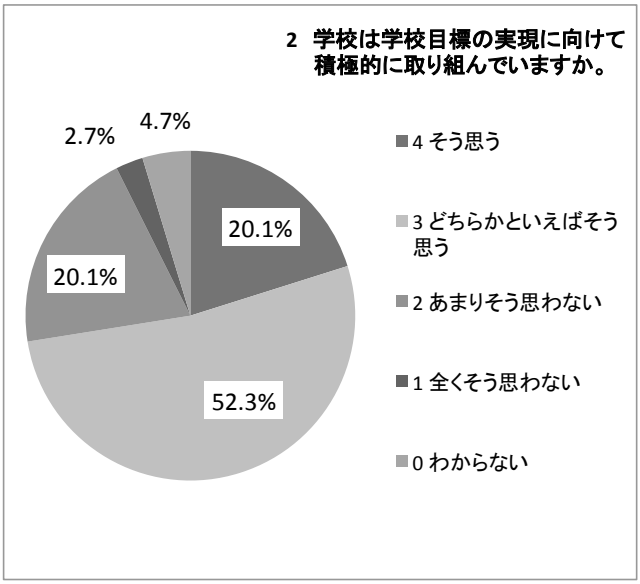

H28 学校評価保護者アンケート集計結果　　回収　149 人

評価尺度（1～15）
4 そう思う　3 どちらかといえばそう思う　2 あまりそう思わない　1 全くそう思わない　0 わからない

質問項目

3 整容やマナーについて学校の指導は成果がみられますか。

	4	3	2	1	0	計	平均
人数	48	75	15	6	5	149	3.1
%	32.2	50.3	10.1	4.0	3.4		

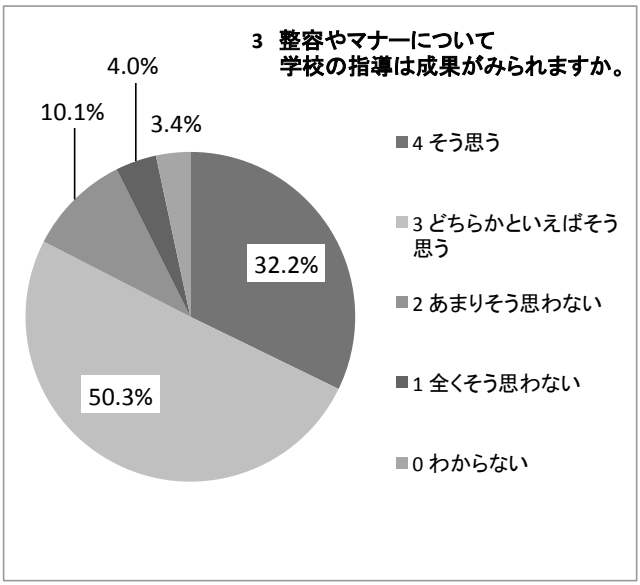

4 いじめや不登校について適切な調査、指導、対策が取られていますか。

	4	3	2	1	0	計	平均
人数	22	64	29	8	26	149	2.8
%	14.8	43.0	19.5	5.4	17.4		

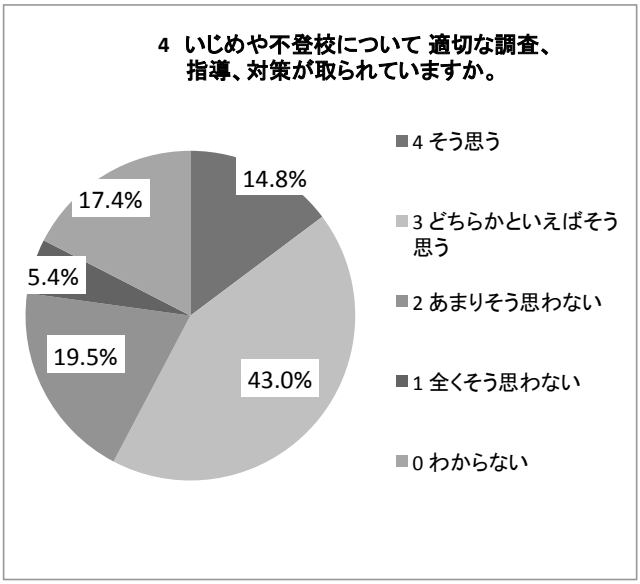

H28 学校評価保護者アンケート集計結果　　回収　149 人

評価尺度（1～15）
4 そう思う　3 どちらかといえばそう思う　2 あまりそう思わない　1 全くそう思わない　0 わからない

質問項目

5 生徒一人ひとりを大切にし、意欲的に学習に取り組み基礎的な学力をつける授業をしていますか。

	4	3	2	1	0	計	平均
人数	30	69	28	9	13	149	2.9
%	20.1	46.3	18.8	6.0	8.7		

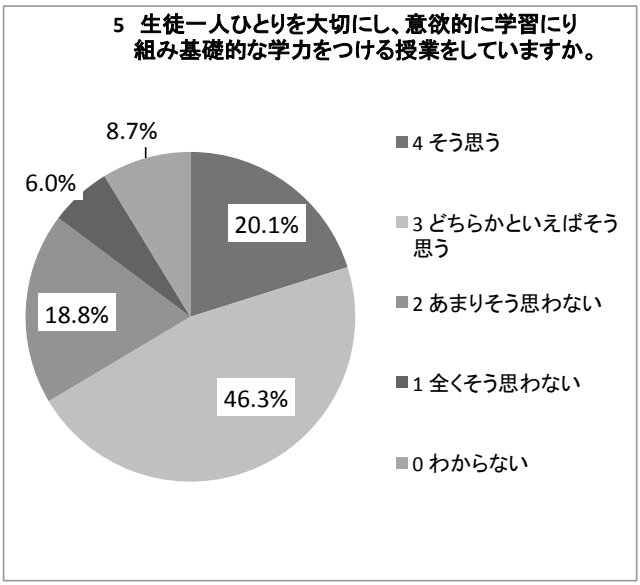

6 家庭学習の習慣が身につく指導がされていますか。

	4	3	2	1	0	計	平均
人数	17	78	38	6	10	149	2.8
%	11.4	52.3	25.5	4.0	6.7		

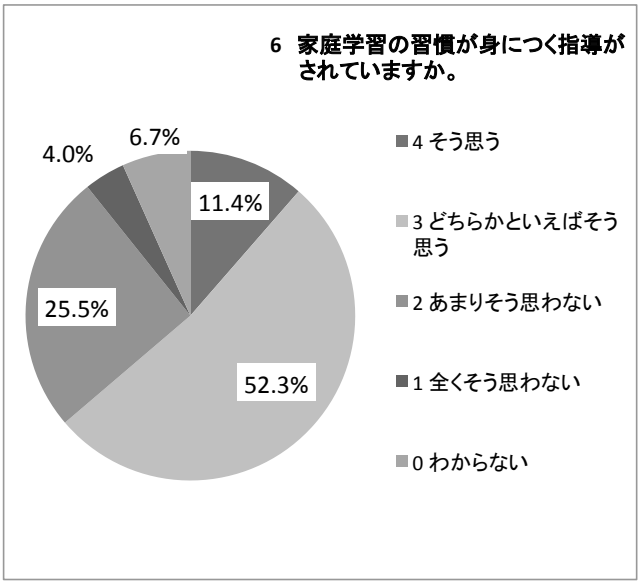

H28 学校評価保護者アンケート集計結果　　回収　149 人

評価尺度（1～15）
4 そう思う　3 どちらかといえばそう思う　2 あまりそう思わない　1 全くそう思わない　0 わからない

質問項目

7 生徒の進路実現に向けて効果的な指導が行われていますか。

	4	3	2	1	0	計	平均
人数	32	81	21	5	10	149	3.0
%	21.5	54.4	14.1	3.4	6.7		

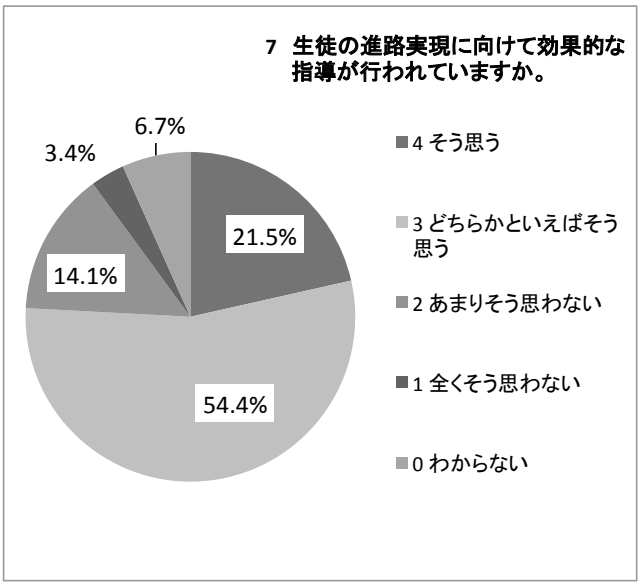

8 学校は中高連携校として特色ある学校づくりに努めていますか。

	4	3	2	1	0	計	平均
人数	34	71	25	7	12	149	3.0
%	22.8	47.7	16.8	4.7	8.1		

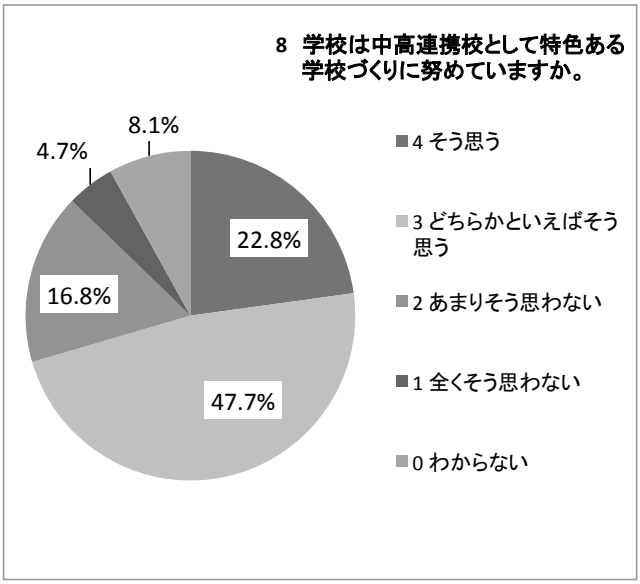

H28 学校評価保護者アンケート集計結果　　回収　149 人

評価尺度（1～15）
4 そう思う　3 どちらかといえばそう思う　2 あまりそう思わない　1 全くそう思わない　0 わからない

質問項目

9 生徒の健康や安全に配慮した教育が行われていますか。

	4	3	2	1	0	計	平均
人数	30	85	22	2	10	149	3.0
%	20.1	57.0	14.8	1.3	6.7		

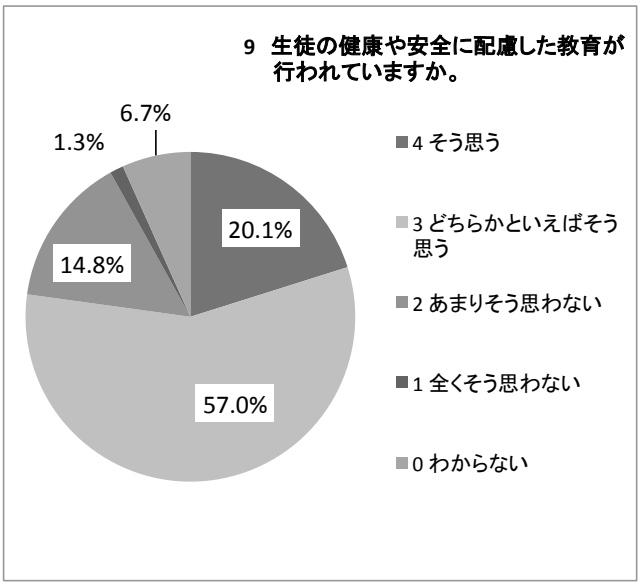

10 運動会や矢高祭などの学校行事は充実していますか。

	4	3	2	1	0	計	平均
人数	52	67	20	4	6	149	3.2
%	34.9	45.0	13.4	2.7	4.0		

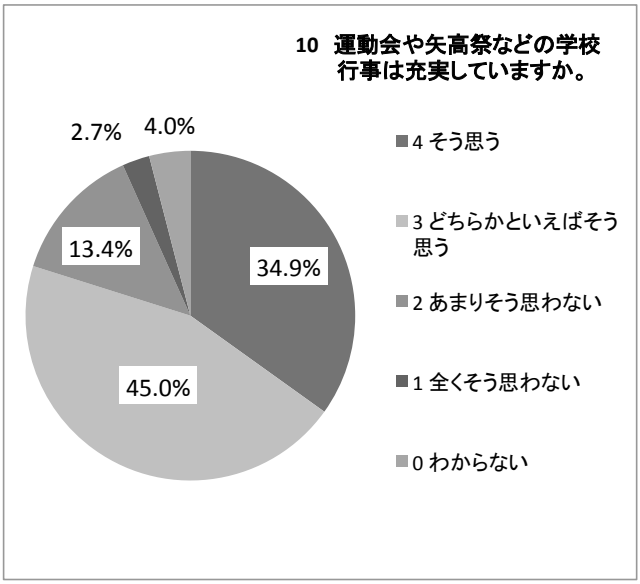

H28 学校評価保護者アンケート集計結果　　回収　149 人

評価尺度（1～15）
4 そう思う　3 どちらかといえばそう思う　2 あまりそう思わない　1 全くそう思わない　0 わからない

質問項目

11 部活動は生徒にとって充実した活動になっていますか。

	4	3	2	1	0	計	平均
人数	35	61	25	12	16	149	2.9
%	23.5	40.9	16.8	8.1	10.7		

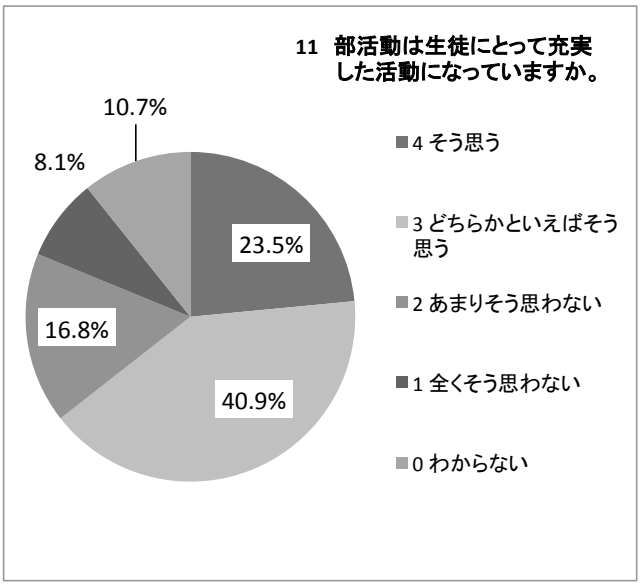

12 家庭に対して連絡や情報提供が十分にされていますか。

	4	3	2	1	0	計	平均
人数	31	73	34	9	2	149	2.9
%	20.8	49.0	22.8	6.0	1.3		

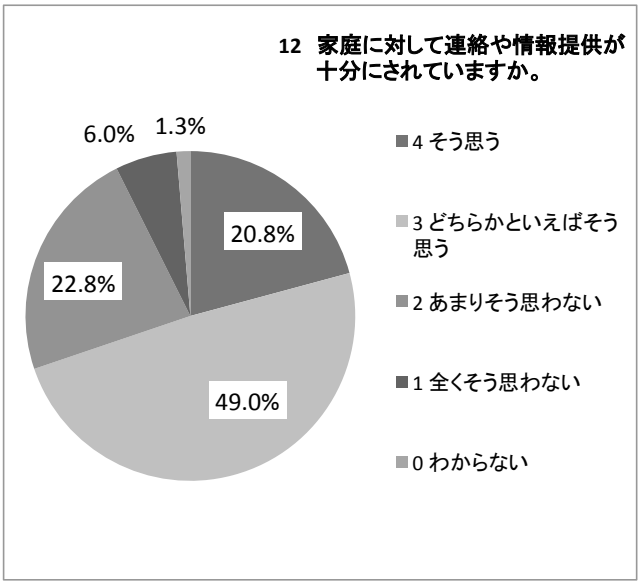

H28 学校評価保護者アンケート集計結果　　回収　149 人

評価尺度（1～15）
4 そう思う　3 どちらかといえばそう思う　2 あまりそう思わない　1 全くそう思わない　0 わからない

質問項目

13 保護者の悩みや相談に親身に対応されていますか。

	4	3	2	1	0	計	平均
人数	24	74	25	11	15	149	2.8
%	16.1	49.7	16.8	7.4	10.1		

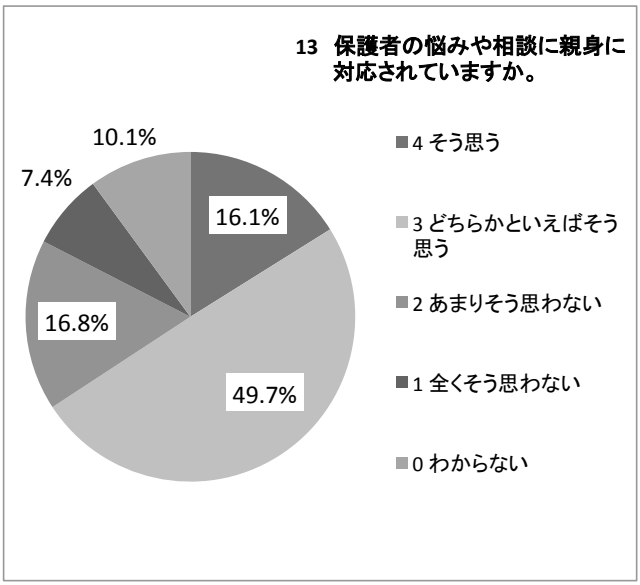

14 電話や来訪への対応をきちんと行われていますか。

	4	3	2	1	0	計	平均
人数	33	77	18	7	14	149	3.0
%	22.1	51.7	12.1	4.7	9.4		

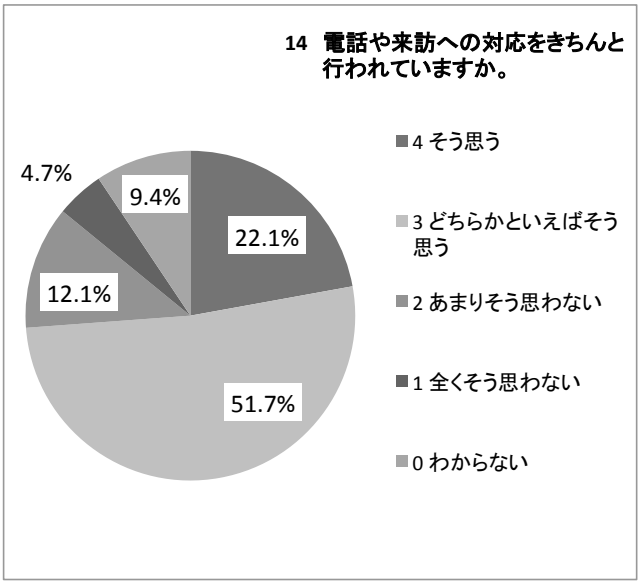

H28 学校評価保護者アンケート集計結果　　回収　149 人

評価尺度(1～15)
4 そう思う　3 どちらかといえばそう思う　2 あまりそう思わない　1 全くそう思わない　0 わからない

質問項目

15 学校と保護者との連携が円滑に行われ、教育活動が効果的にすすめられていますか。

	4	3	2	1	0	計	平均
人数	28	77	29	4	11	149	2.9
%	18.8	51.7	19.5	2.7	7.4		

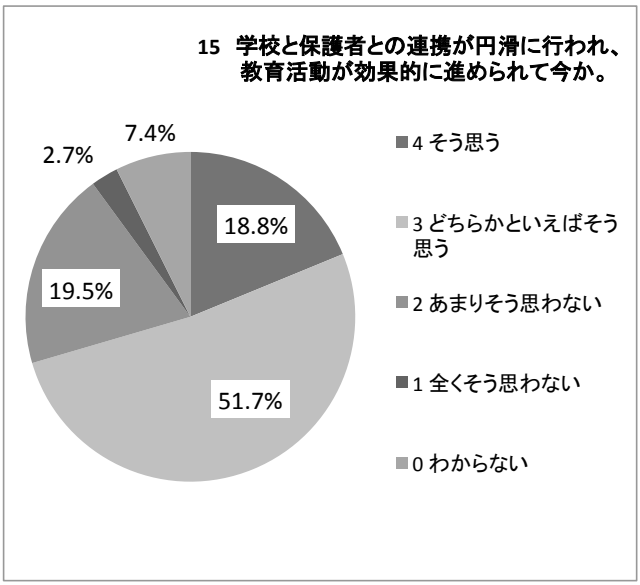

16 お子様を矢島高校に入学させてよかったと思いますか。

	4	3	2	1	0	計	平均
人数	57	57	18	4	13	149	3.2
%	38.3	38.3	12.1	2.7	8.7		

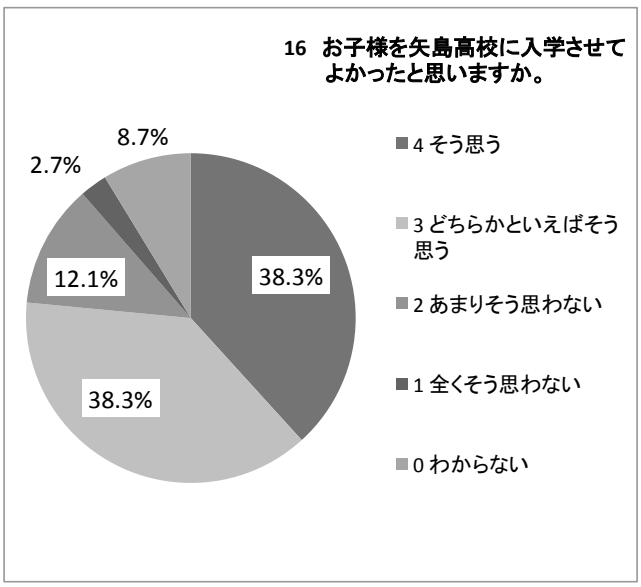

H28 学校評価保護者アンケート集計結果　　回収　149 人

評価尺度(1～15)
4 そう思う　3 どちらかといえばそう思う　2 あまりそう思わない　1 全くそう思わない　0 わからない

質問項目

17 今後、学校に力を入れてほしいことは何ですか。次の中から3つ選んで記号を〇で囲んでください。

a 基本的生活習慣の確立　b 学力向上
c 就職活動　d 進学指導
e 部活動　f 生徒会活動
g 学校行事　h 「鳥海総合ⅠⅡⅢ」(総合的な学習の時間)
i 国際理解　j ボランティア
k 資格取得　l 中高連携校としての特色
m その他
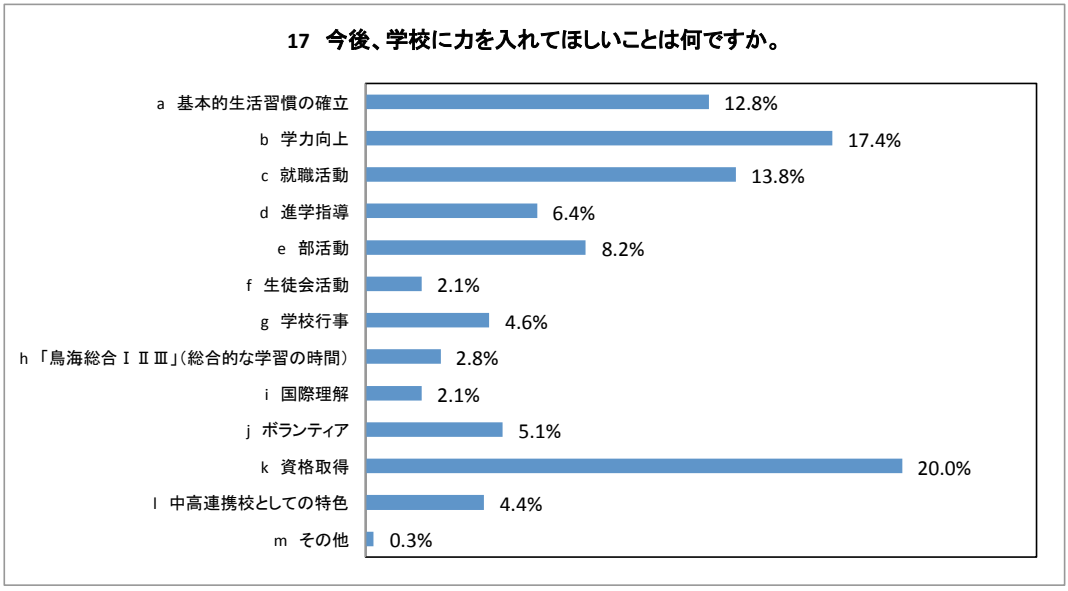
	a	b	c	d	e	f	g	h	i	j	k	l	m	計
人数	50	68	54	25	32	8	18	11	8	20	78	17	1	390
%	12.8	17.4	13.8	6.4	8.2	2.1	4.6	2.8	2.1	5.1	20.0	4.4	0.3